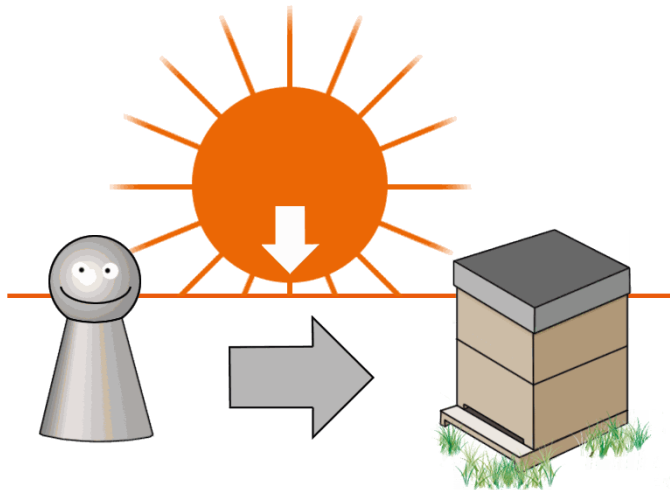




# Der Wabenprofi

www.wabenprofi.de

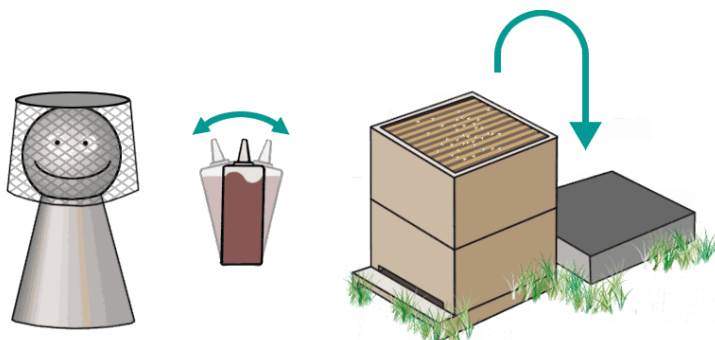
## VarroMed Schritt für Schritt Anleitung



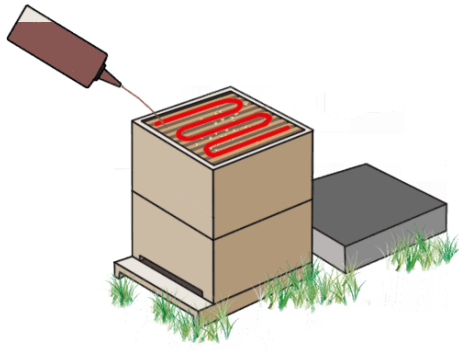
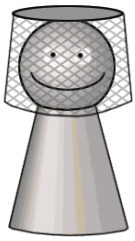
1. Am Nachmittag/Abend

	5000-7000	7000-12000	12000-30000	>30000
	15 ml	15-30 ml	30-45 ml	45 ml

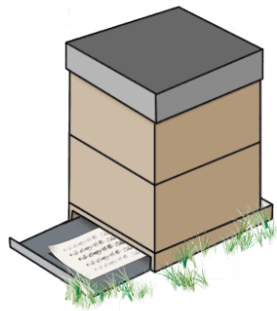

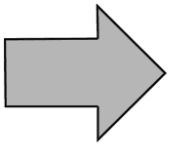
2. Dosis pro Volk  
nach Volksstärke



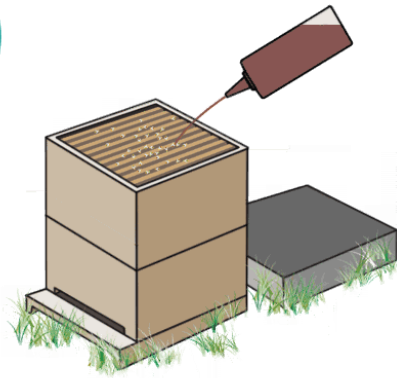

3. Vor Gebrauch schütteln



4. Zwischen den Wabengassen  
direkt auf die Bienen aufbringen



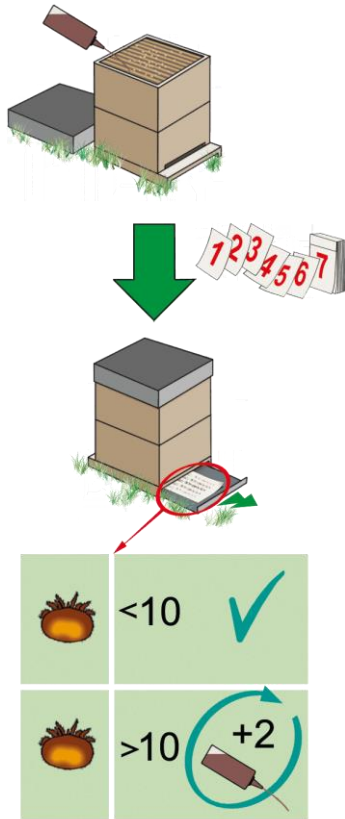
5. Nach 6 Tagen Milben zählen



6. Wiederholung nach Bedarf  
(Wenn Nötig)

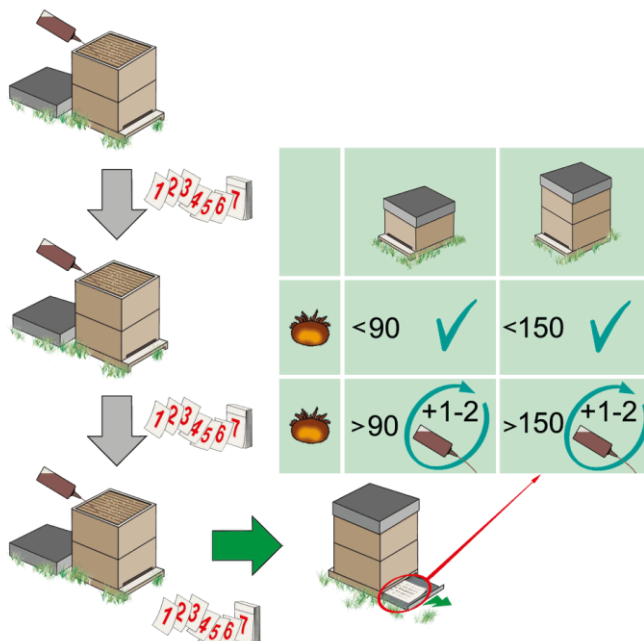
## Wann wird VarroMed verwendet?

Im Frühling 1-3 Behandlungen




1. Behandlung
2. Nach 6 Tagen Milben zählen
3. Nach Bedarf Wiederholen

Im Spätsommer/Herbst 3-5 Behandlungen



1. Behandeln und 6 Tage warten
2. Noch einmal behandeln
3. und 6 Tage warten
4. Noch einmal behandeln
5. und 6 Tage warten
6. Falls nötig wiederholen

Im Winter 1 Behandlung



1. Eine Behandlung

